預金・貸出金の状況

■預金残高

3,140億円

（単位：百万円）

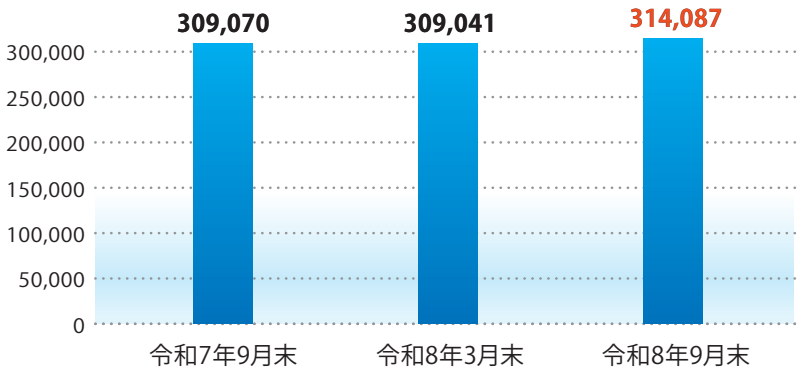

■預金人格別構成比

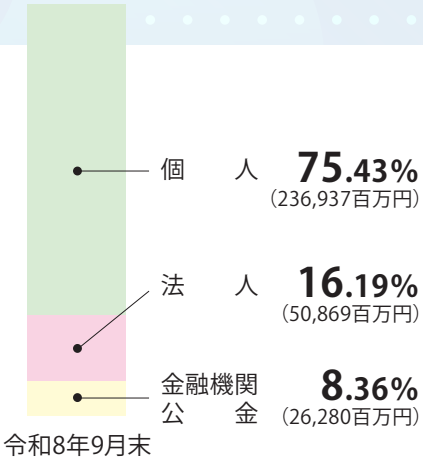

■貸出金残高

1,284億円

（単位：百万円）

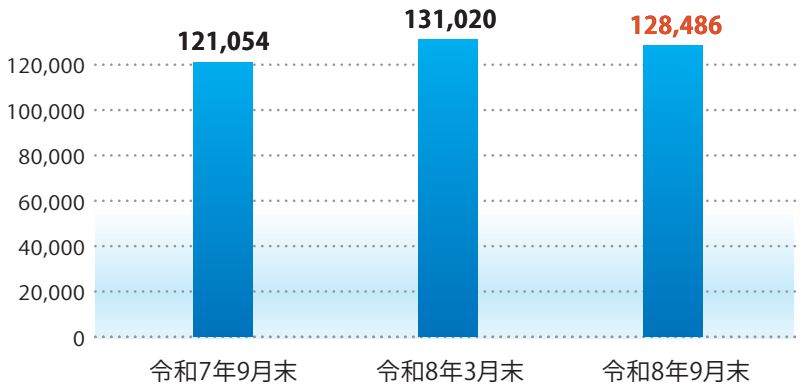

■貸出金人格別構成比

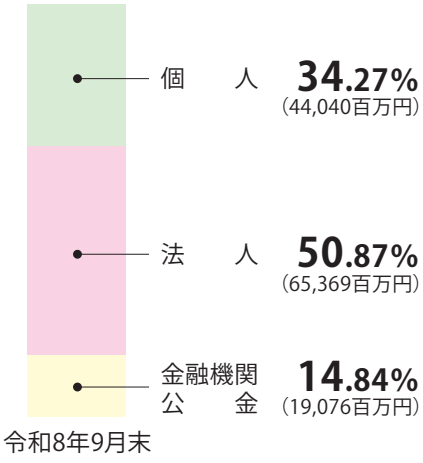

■貸出金業種別内訳

（単位：百万円、%）

区　分	令和7年9月末		令和8年9月末	
	残　高	構成比	残　高	構成比
製造業	1,888	1.55	1,728	1.34
農業、林業	582	0.48	567	0.44
漁業	—	—	—	—
鉱業、採石業、砂利採取業	106	0.08	91	0.07
建設業	5,660	4.67	6,380	4.96
電気・ガス・水道・熱供給業	—	—	—	—
情報通信業	117	0.09	105	0.08
運輸業、郵便業	875	0.72	807	0.62
卸売業、小売業	6,467	5.34	7,706	5.99
金融業、保険業	3,280	2.70	3,739	2.91
不動産業	50,363	41.60	54,727	42.59
物品賃貸業	347	0.28	702	0.54
学術研究、専門・技術サービス業	276	0.22	374	0.29
宿泊業	1,183	0.97	1,053	0.81
飲食業	967	0.79	896	0.69
生活関連サービス業、娯楽業	338	0.27	340	0.26
教育、学習支援業	69	0.05	55	0.04
医療、福祉	5,135	4.24	5,295	4.12
その他のサービス	2,986	2.46	2,215	1.72
事業資金計	80,648	66.62	86,790	67.54
地方公共団体	15,700	12.96	16,276	12.66
個人（住宅・消費・納税資金等）	24,705	20.40	25,419	19.78
合計	121,054	100.00	128,486	100.00

（注）業種区分は日本標準産業分類の大分類に準じて記載しております。

■貸出金業種別構成比

