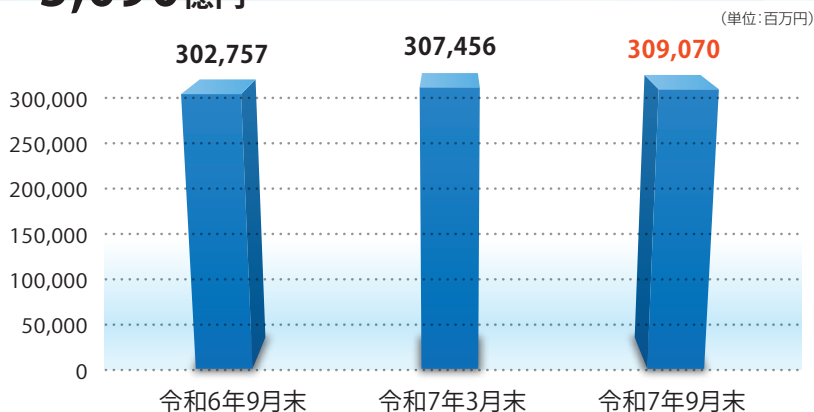


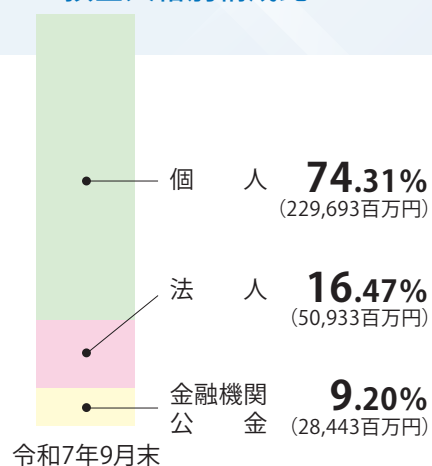
預金・貸出金の状況

■ 預金残高

3,090億円

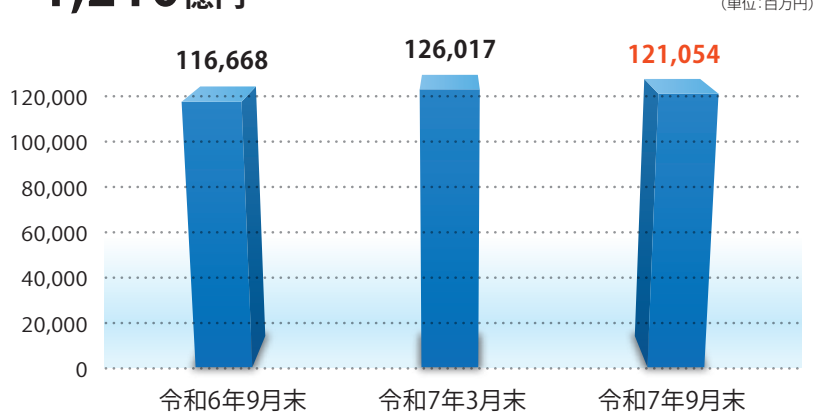


■ 預金人格別構成比

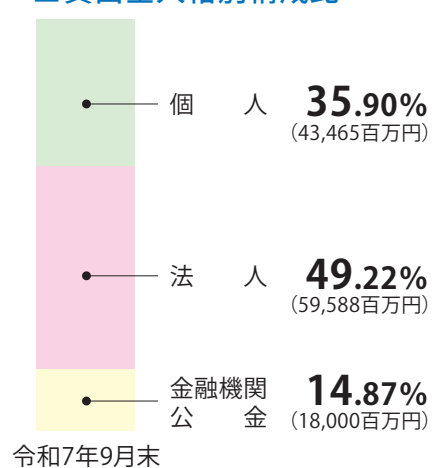


■ 貸出金残高

1,210億円



■ 貸出金人格別構成比



■ 貸出金業種別内訳

(単位:百万円、%)

区 分	令和6年9月末		令和7年9月末	
	残 高	構成比	残 高	構成比
製 造 業	1,870	1.60	1,888	1.55
農 業、林 業	545	0.46	582	0.48
漁 業	—	—	—	—
鉱業、採石業、砂利採取業	119	0.10	106	0.08
建設業	5,380	4.61	5,660	4.67
電気・ガス・水道・熱供給業	—	—	—	—
情報通信業	119	0.10	117	0.09
運輸業、郵便業	837	0.71	875	0.72
卸売業、小売業	6,619	5.67	6,467	5.34
金融業、保険業	3,440	2.94	3,280	2.70
不動産業	46,970	40.25	50,363	41.60
物品賃貸業	531	0.45	347	0.28
学術研究、専門・技術サービス業	332	0.28	276	0.22
宿泊業	1,261	1.08	1,183	0.97
飲食業	1,013	0.86	967	0.79
生活関連サービス業、娯楽業	336	0.28	338	0.27
教育、学習支援業	64	0.05	69	0.05
医療、福祉	5,228	4.48	5,135	4.24
その他のサービス	2,833	2.42	2,986	2.46
事業資金計	77,506	66.43	80,648	66.62
地方公共団体	14,306	12.26	15,700	12.96
個人(住宅・消費・納税資金等)	24,855	21.30	24,705	20.40
合 計	116,668	100.00	121,054	100.00

(注)業種区分は日本標準産業分類の大分類に準じて記載しております。

■ 貸出金業種別構成比

