

各支店夏紀行

名寄しんきんの中川支店が選ぶここがピカイチ！



小物雑貨店「ふだんぎ」

営業時間 10:00~18:30
 (お客様がいっしょにやる限りは)
 定休日 不定休
 住所・連絡先 中川郡中川町字中川301
 (01656-7-2231)

小物雑貨店「ふだんぎ」

普段の生活の中に何気なく存在する「雑貨」たち。それらは、自らこだわって手に入れたものであったり、誰かからの贈りものであったり様々ですが、自分の生活の中にいつのまにか馴染んで日常の風景に欠かさない一部分となっています。日常生活に深く関わるものだからこそ、想いの込められた「雑貨」を手に入れたと思いませんか？
 今回、JRR中川駅近くの市街地にある小物雑貨店「ふだんぎ」を訪れました。

「カードや小粋な生活小物など、ありそうで見つけられなかった雑貨への想いを「ふだんぎ」で見つけてもらえたら嬉しい。」と語る吉田さん。このお店を開店したのは、平成12年12月16日。以来、中川町ではすっかりお馴染みの人気店です。普段の買い物のついでにぶらりと寄りたくなるこのお店には、その店名が示すとおりに普段の自分が落ち着ける空間が待っています。普段の生活の中にもちょっとだけお洒落をするのが、それは洋服だけではなく、むしろどうでもいいようなものでも、いつもと少し違うものを使うことで自分が嬉しくなったり、ほっとしたりする。そんな普段の何気ない生活大切にしたいという想いが、店名「ふだんぎ」には込められているので



オーナー 吉田順子さん

ここで出逢える雑貨たちは、季節に合わせた和紙の飾り物や、食器、タオル類、エプロン、レターセット&カード等です。最近では、季節ごとの和紙のハガキや明信片のカードスタンドが人気を呼んでいます。昔から雑貨好きだったという吉田さんのセンスで選ばれた雑貨たち。ちょっとしたお洒落なギフト用品などがこの地方にはなかなかないこともあり、訪れるお客様は、男女問わず様々な年代の方で、幸せに満ちた表情で思い思いに買い物されています。そのなかでも特に人気なのが、出産のお祝いに、アルバムやフォトスタンド、ガーゼのタオル類。贈り主の優しい想いは、「ふだんぎ」の雑貨たちによって、よりやわらかにあなたたたく相手のもとへ届くような気がしています。

『ふだんぎ』吉田順子さんから一言


チョットした贈りものということで、うちの店で間に合うことがあったり、何よりも、「ここに来たらなんだかホッとする」「気晴らしができた」「気分がすぐれないから来てみたの…」などの声を聞き、「ふだんぎ」でのチョットした時間(とき)を喜んでもらえることが一番嬉しく思います。まだ開店して2年しか経っていないので、これからが本当のスタートだと思っています！いつでもお気軽に遊びに来て下さい。



人気商品ガラスのカードスタンド

気になる絵本・ここが見どころ

「やわらかい魔女」
 絵 エンドリマン・マサムス
 作 シーン・マセイ
 訳 大石 真理子
 何をやっても失敗ばかりの新人魔女リトルは、魔女のお祭りハロウィーンの日、名譽挽回とすべきなまじろびのために24人の仲間と、月に行きかけて来る悪魔に参加することになります。人間を驚かせたり大や猫にいたまらするのが魔女の仕事なのに、リトルは途中で出会った黒猫や、ひとひらちのかほちゃ、泣き虫の男の子を助けるために魔法の道具を使い果たしてしまいます。競争から脱落し、すっかり落ち込んでしまったリトル。そんな彼女を励ましたのは、意外にも魔女のリーダー、おぼほでした。リトルは世にも珍しい「やさしい魔女」だったので、魔女としては落ちたけれど、一生懸命に助けをするリトルに愛に心打たれる一冊です。ぜひ心奪われたらいいです。



「ボモさんといたずらネコ」
 作 絵 すきた ひろみ
 ある日お散歩に出かけたボモさんは、風に気分入りの帽子を飛ばされてしまいます。帽子を拾ったのは、なんと街一番のいたずらネコ。おしゃべりな街並を舞台にボモさんといたずらネコの追いかけてくるお話が展開されます。はたしてボモさんとは無事に帽子を取り戻せるのでしょうか。
 この絵本の面白さは絵の中に隠れている。たずらネコと帽子を探すところにあります。思わず笑ってしまうような場所に隠れていたりと、見つけにくい場所に隠れていたりと、気分転換や、頭の体操にもってこいの一冊です。また、文章だけでなく、絵にもストーリーが隠れているので、ぜひ開くまで絵を眺めて楽しい発見をして下さい。



生活ミニ知識



「押入れ収納」
 洋服や物が迷子になったり、納まりきりな収納ボックスに向かて整理するのは、押入れの中身を整理してしまします。そして再び使う時には、使用頻度の低い物を奥へ、高い物を前へというのが基本になります。奥に入れる物は、中身が見えるクリアケースが便利。用いたり、タンポールの中身を書いてあげば、迷子にならなくなりやすいです。このようにいろいろなものを処分して整理をかねる

最近「リフォーム」や「収納」がブームになっています。そこで今回は押入れの収納、身近なリフォームといえる収納のちよととした「コツ」をいくつか紹介します。

「押入れ収納」
 洋服や物が迷子になったり、納まりきりな収納ボックスに向かて整理するのは、押入れの中身を整理してしまします。そして再び使う時には、使用頻度の低い物を奥へ、高い物を前へというのが基本になります。奥に入れる物は、中身が見えるクリアケースが便利。用いたり、タンポールの中身を書いてあげば、迷子にならなくなりやすいです。このようにいろいろなものを処分して整理をかねる

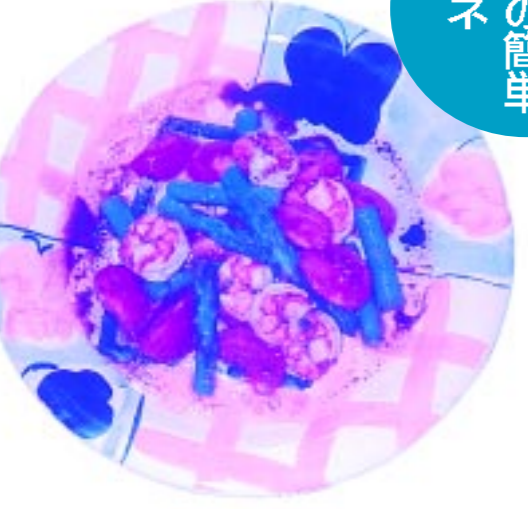
「模様替え」
 部屋を広くスッキリと見せたいと思っている人は少なくないです。そこでまず重要なのが家具の配置です。ポイントなのは、壁面が多く見えるようにすることです。上手に模様替えをする事で広く感じます。また、背の低い家具を使用するのも手段の一つです。背の高い家具は圧迫感があるので、部屋の入口から見て死角になる場所などに配置すると良いでしょう。

部屋の色彩を統一する事も部屋がスッキリ見える方法の一つです。布やカーペット、壁紙やテーブルクロスなど、幅広い用途があります。それらを同色系にまとめることで統一感が得られます。カーテンの色を基準に布を選べると部屋全体の色彩に統一感が生まれ、部屋が広く感じられます。

超簡単クッキング

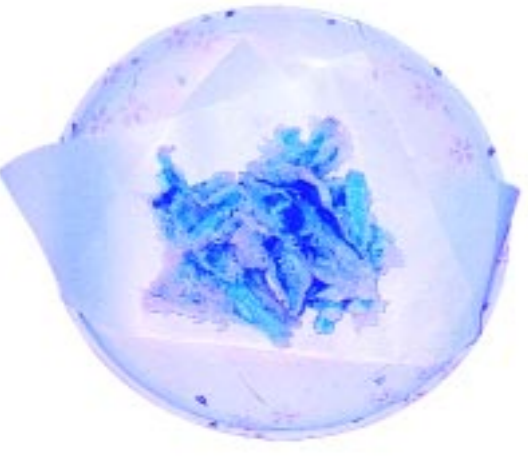


アスパラとエビの簡単マリネ



- ＜材料＞
 ・グリーンアスパラ…5〜6本
 ・エビ…10尾
 ・トマト…1/2個
 ・フレッシュレモン(市販)
 ・塩・コショウ…適量
 ・油…1/2カップ

- 作り方
 1 アスパラは3〜5分ゆで、水で冷ます。冷えたら水けを切り、2〜3等分に切る。塩・コショウをして、フレッシュレモンの1/3を加えて冷蔵庫へ入れる。
 2 エビは殻をむき、背に沿って約5ミリの深さに包丁で切り込みを入れる。熱湯でゆで、ひと煮立ちしたら火を止め5分程そのままおく。サルにたっぷり水けを切り、塩・コショウをふる。フレッシュレモン汁1/3を加えて冷蔵庫へ入れる。
 3 トマトは湯むきし、くし型に切りさらに半分に切る。ポウルに入れて塩・コショウをふる。残りのフレッシュレモン汁を加えて和え、冷蔵庫へ入れる。
 4 アスパラ、エビ、トマトを合わせ、器に盛る。



ギョウウジャにおわなく天ぷら

- ＜材料＞
 ・ギョウウジャニンニク…適量
 ・卵…1個
 ・小麦粉…1カップ
 ・冷水…1カップ
- 作り方
 1 ギョウウジャニンニクはきれいに洗い、3〜4等分に切る。
 2 ギョウウジャニンニクと小麦粉少々をビニール袋に入れ、よく混ぜて粉をまぶしておく。
 3 卵を溶き冷水を入れ、小麦粉をさくく混ぜる。
 4 ギョウウジャニンニクをさくくつけ、熱した油で揚げる。

○ギョウウジャニンニクは大好きだけれど、匂いがあるので食卓から離れたところに移動させます。油揚げはあらかじめ茹でて、更に美味しく仕上がります。