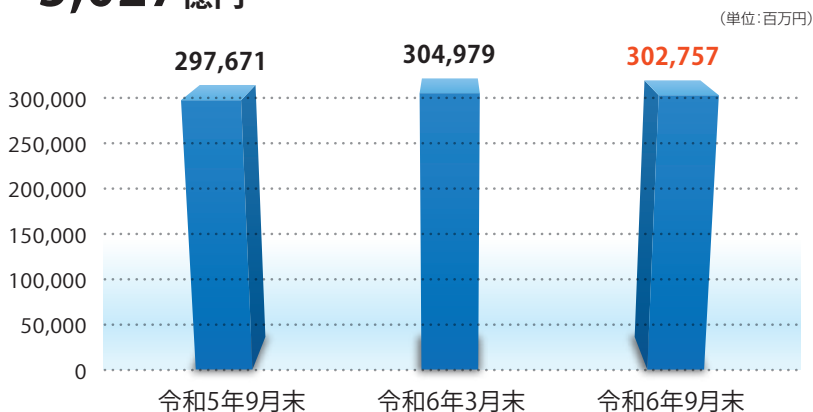


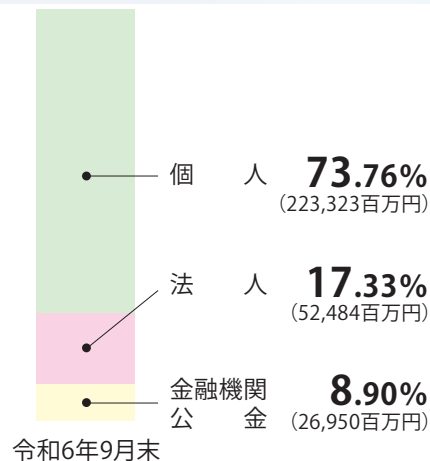
預金・貸出金の状況

■ 預金残高

3,027億円

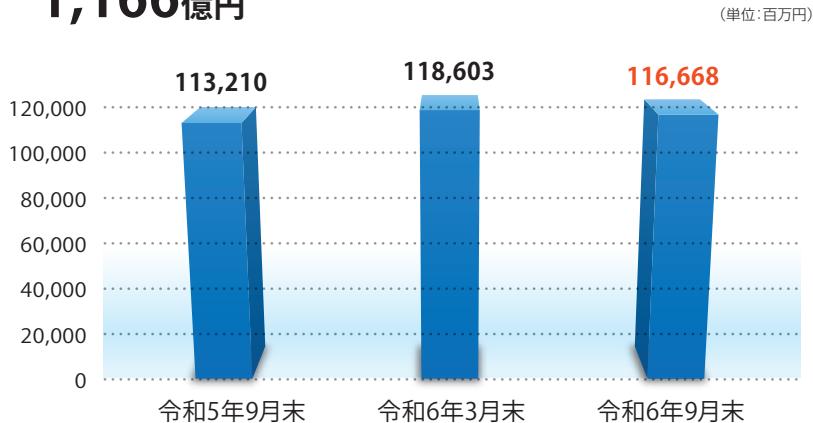


■ 預金人格別構成比

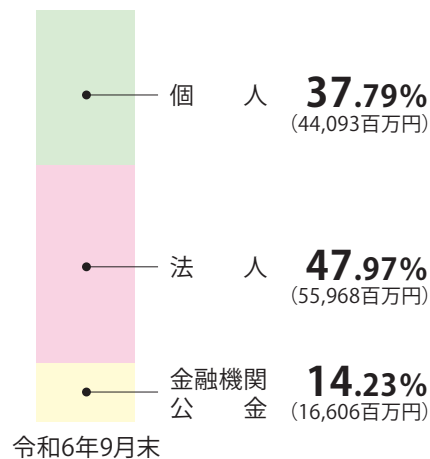


■ 貸出金残高

1,166億円



■ 貸出金人格別構成比



■ 貸出金業種別内訳

(単位:百万円,%)

区 分	令和5年9月末		令和6年9月末	
	残 高	構成比	残 高	構成比
製 造 業	1,952	1.72	1,870	1.60
農 業、林 業	613	0.54	545	0.46
漁 業	—	—	—	—
鉱業、採石業、砂利採取業	150	0.13	119	0.10
建 設 業	5,876	5.19	5,380	4.61
電気・ガス・水道・熱供給業	—	—	—	—
情 報 通 信 業	127	0.11	119	0.10
運 輸 業、郵 便 業	934	0.82	837	0.71
卸 売 業、小 売 業	6,379	5.63	6,619	5.67
金 融 業、保 険 業	3,745	3.30	3,440	2.94
不 動 産 業	45,355	40.06	46,970	40.25
物 品 賃 貸 業	432	0.38	531	0.45
学術研究、専門・技術サービス業	302	0.26	332	0.28
宿 泊 業	1,228	1.08	1,261	1.08
飲 食 業	999	0.88	1,013	0.86
生活関連サービス業、娯楽業	365	0.32	336	0.28
教 育、学 習 支 援 業	67	0.05	64	0.05
医 療、福 祉	5,045	4.45	5,228	4.48
その他のサービス	2,322	2.05	2,833	2.42
事業資金計	75,899	67.04	77,506	66.43
地方公団体	13,914	12.29	14,306	12.26
個人(住宅・消費・納税資金等)	23,396	20.66	24,855	21.30
合 計	113,210	100.00	116,668	100.00

(注)業種区分は日本標準産業分類の大分類に準じて記載しております。

■ 貸出金業種別構成比

