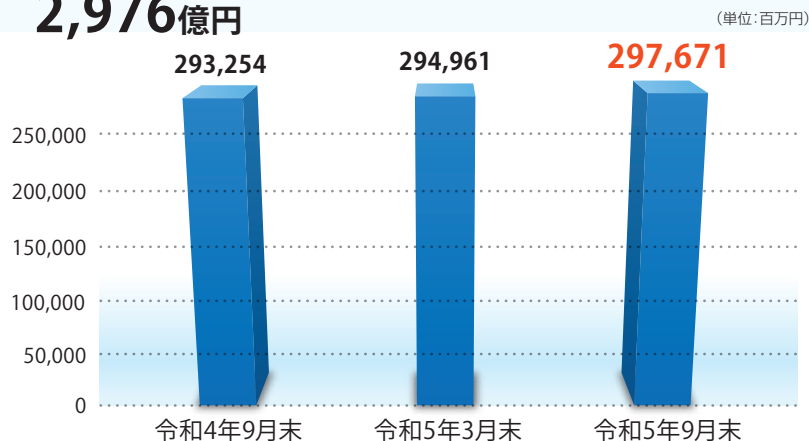


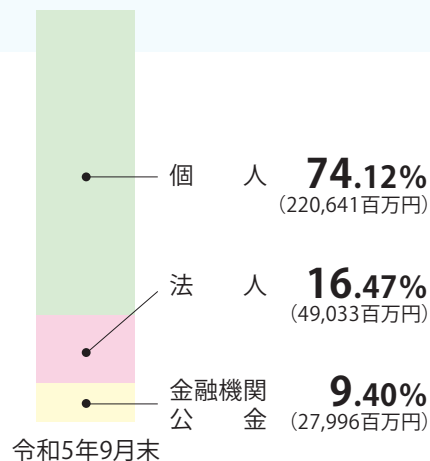
預金・貸出金の状況

■ 預金残高

2,976億円

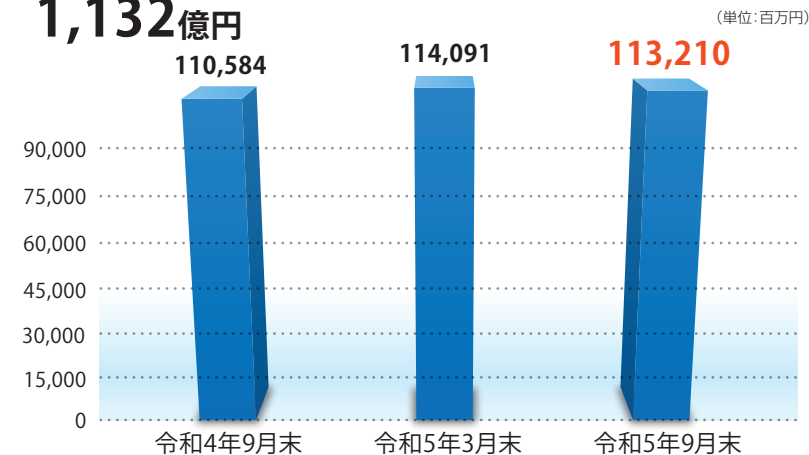


■ 預金人格別構成比

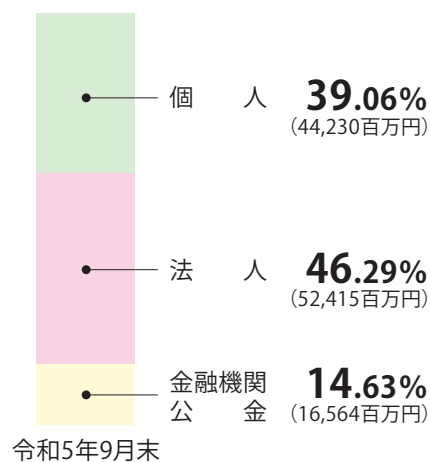


■ 貸出金残高

1,132億円



■ 貸出金人格別構成比



■ 貸出金業種別内訳

(単位:百万円、%)

区分	令和4年9月末		令和5年9月末	
	残高	構成比	残高	構成比
製造業	1,953	1.76	1,952	1.72
農業、林業	535	0.48	613	0.54
漁業	—	—	—	—
鉱業、採石業、砂利採取業	186	0.16	150	0.13
建設業	5,767	5.21	5,876	5.19
電気・ガス・水道・熱供給業	—	—	—	—
情報通信業	139	0.12	127	0.11
運輸業、郵便業	920	0.83	934	0.82
卸売業、小売業	6,303	5.69	6,379	5.63
金融業、保険業	2,802	2.53	3,745	3.30
不動産業	44,804	40.51	45,355	40.06
物品賃貸業	424	0.38	432	0.38
学術研究、専門・技術サービス業	370	0.33	302	0.26
宿泊業	1,277	1.15	1,228	1.08
飲食業	999	0.90	999	0.88
生活関連サービス業、娯楽業	400	0.36	365	0.32
教育、学習支援業	82	0.07	67	0.05
医療、福祉	4,547	4.11	5,045	4.45
その他のサービス	2,248	2.03	2,322	2.05
事業資金計	73,766	66.70	75,899	67.04
地方公共団体	13,956	12.62	13,914	12.29
個人(住宅・消費・納税資金等)	22,861	20.67	23,396	20.66
合計	110,584	100.00	113,210	100.00

(注)業種区分は日本標準産業分類の大分類に準じて記載しております。

■ 貸出金業種別構成比

